

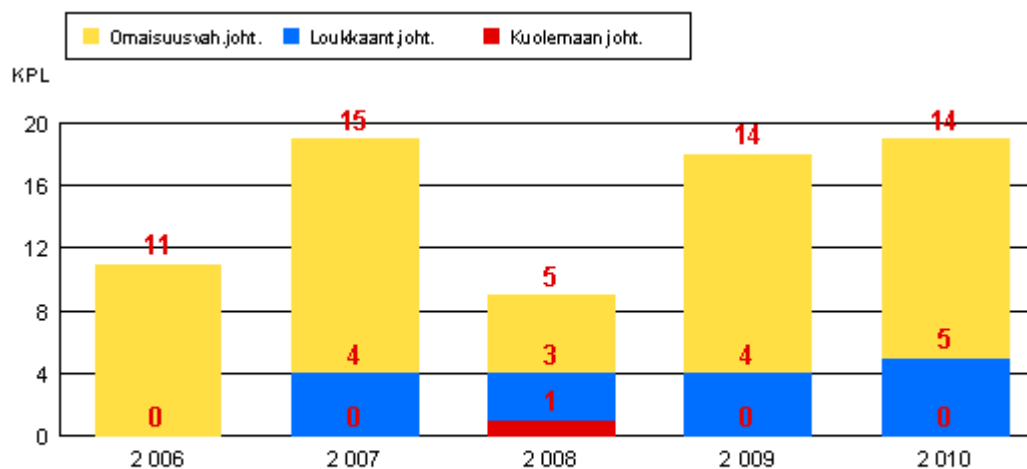


Liikenneonnettomuustarkastelu 2006 - 2010 Sulkava

Onnettomuustiedot: Liikenneviraston onnettomuusrekisteri 2006 - 2010

Sulkava

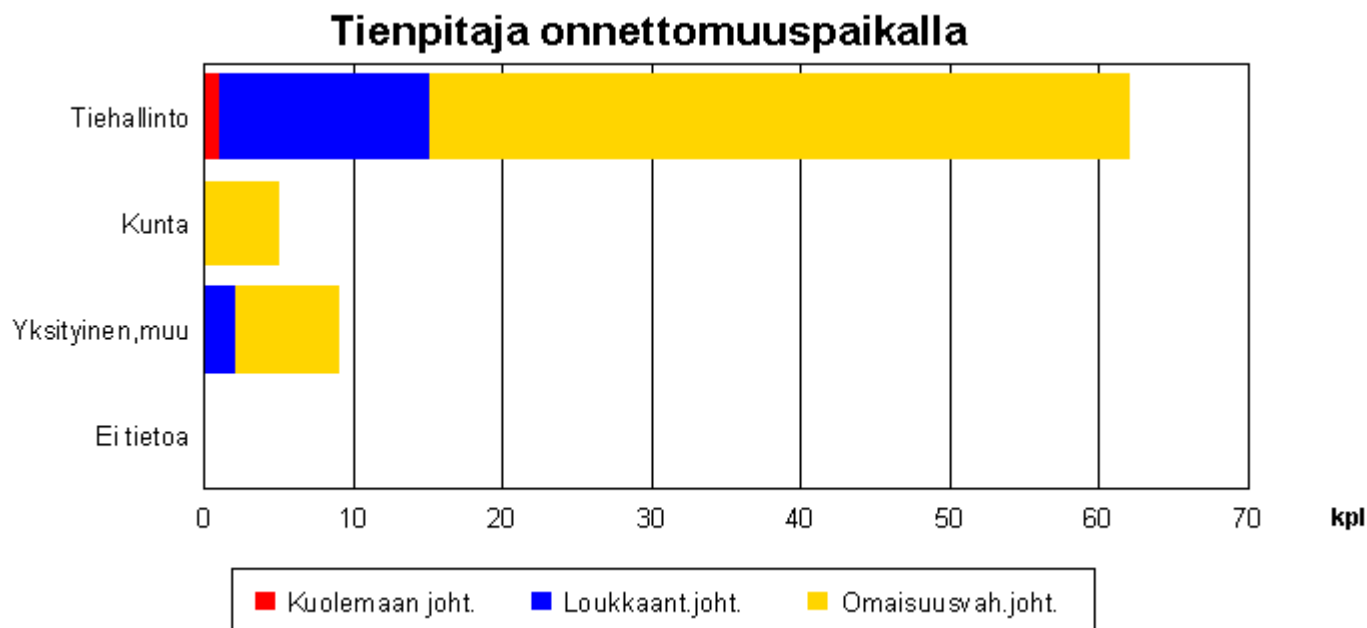
Onnettomuuskehitys 2006 - 2010



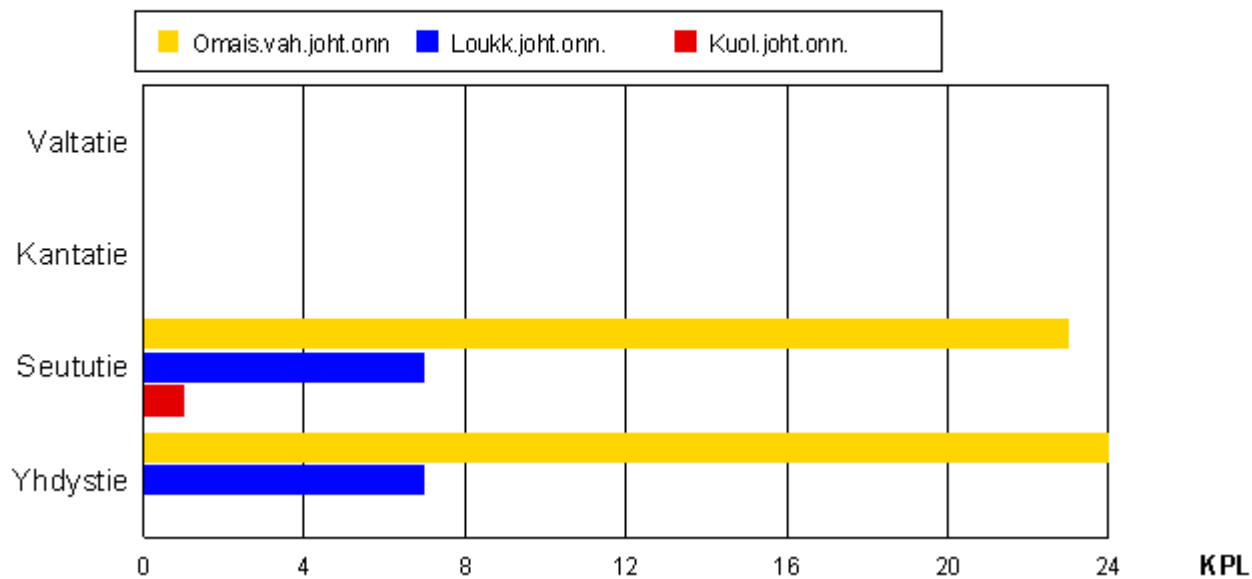
Kuva 1.1 Onnettomuuksien kokonaismäärän kehitys vakavuuden mukaan

Sulkava

Onnettomuudet hallinnollisen luokan mukaan 2006 - 2010

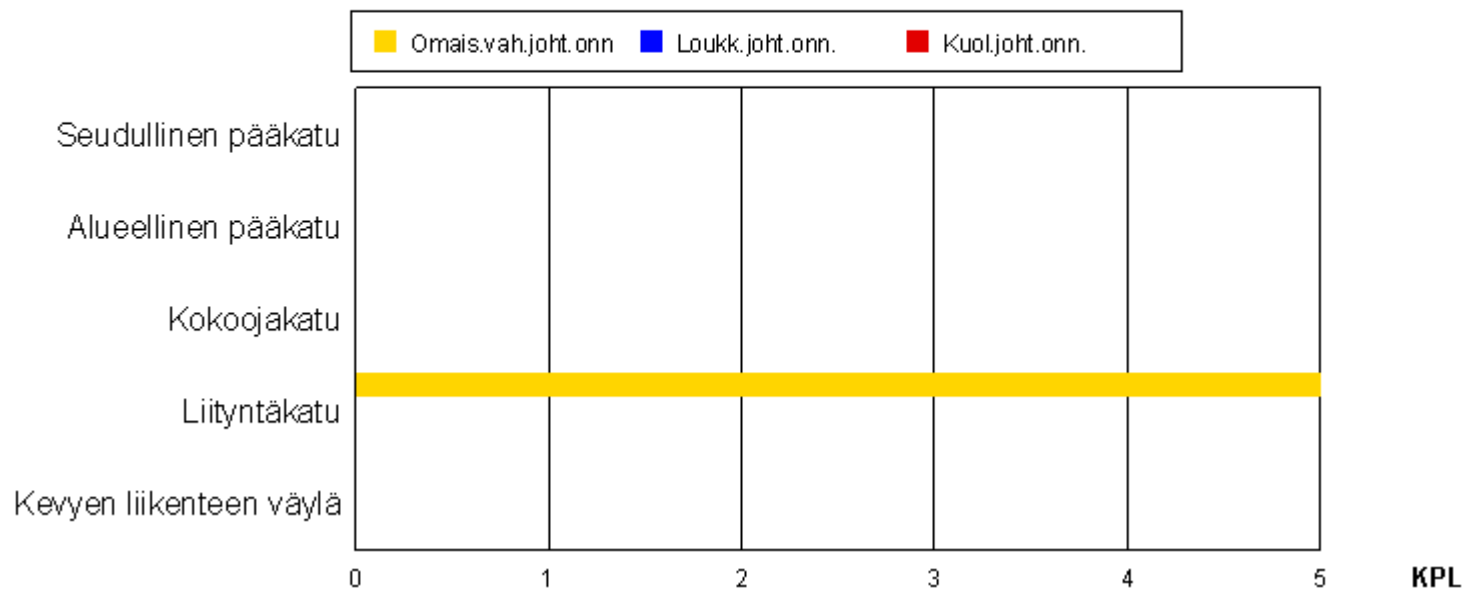


Onnettomuudet maanteillä toiminnallisen luokan mukaan 2006 - 2010



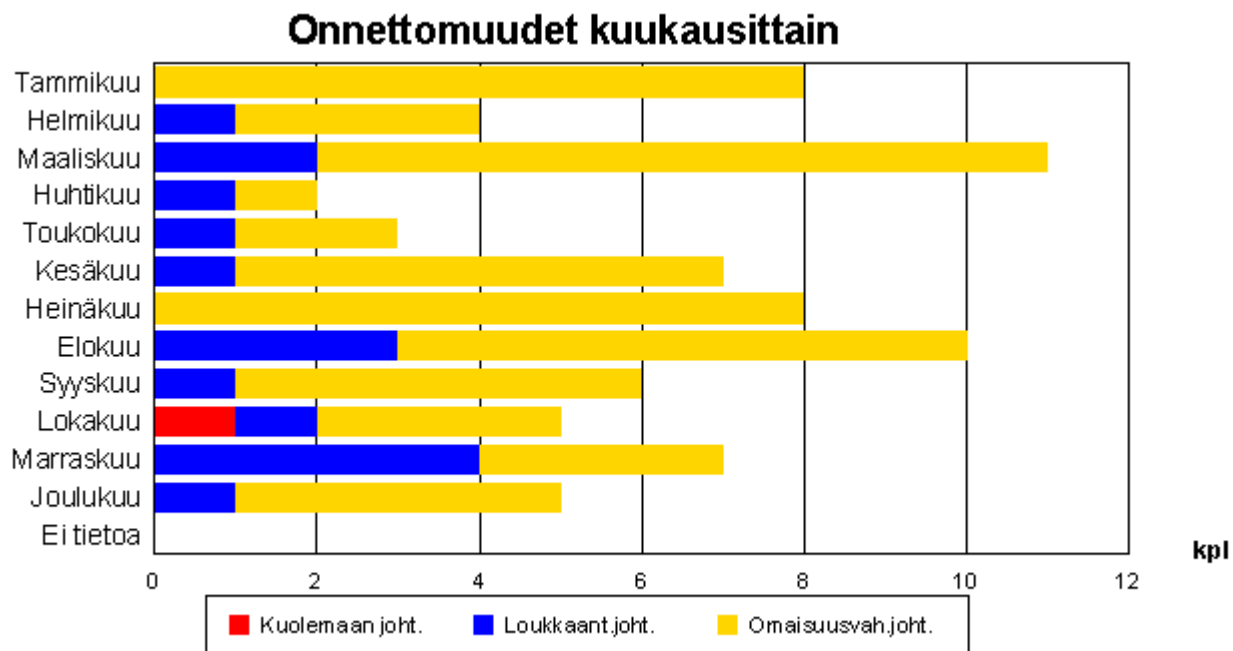
Sulkava

Onnettomuudet katuverkolla toiminnallisen luokan mukaan 2006 - 2010



Sulkava

Onnettomuudet onnettomuusluokittain 2006 - 2010



Sulkava

Onnettomuuskustannukset 2010

Suomessa käytössä olevan onnettomuuskustannusmallin mukaan tieliikenneonnettomuuksien yksikkökustannukset (Tieliikenteen ajokustannusten yksikköarvot 2010) ovat henkilövahinkoon johtaneissa onnettomuuksissa noin 493 000 euroa ja omaisuusvahinkoon johtaneissa onnettomuuksissa noin 2 950 euroa.

Kuntien maksettavaksi onnettomuuskustannuksista kohdistuu noin 15-20 % mm. erilaisina sosiaali- ja terveystoimen menoina. Tarkasteltavalla alueella (Kunta:Sulkava) tapahtuneiden onnettomuuksien vuotuiset onnettomuuskustannukset olivat vuonna 2010 noin 2,5 milj.euroa, josta kunnan osuus on noin 0,5 milj.euroa.

Sulkava



Vaarallisimmat paikat 2006 - 2010

Punainen, väh. yksi kuollut
Sininen, väh. 2 henkilävahinko-onn.
Keltainen, väh. 5 omaisuusvahinko-onn.