



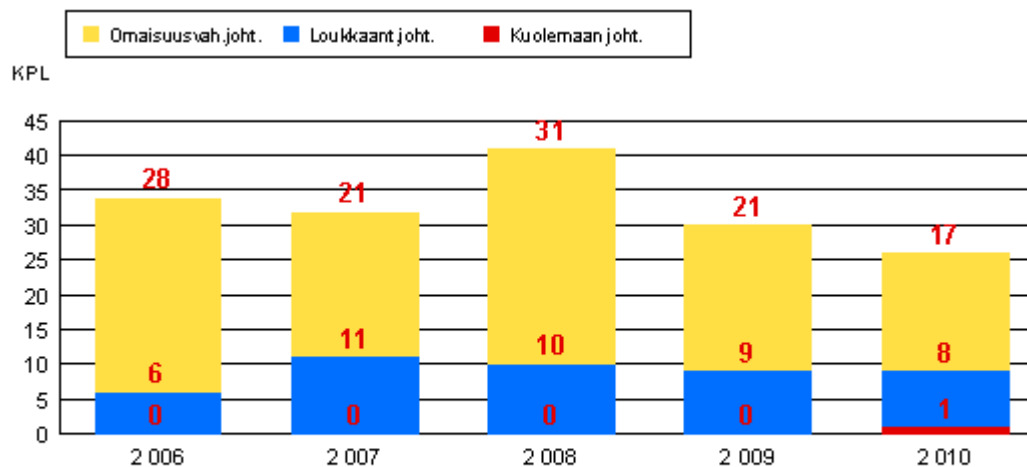
# Liikenneonnettomuustarkastelu 2006 - 2010

## Sonkajärvi

Onnettomuustiedot: Liikenneviraston onnettomuusrekisteri 2006 - 2010

# Sonkajärvi

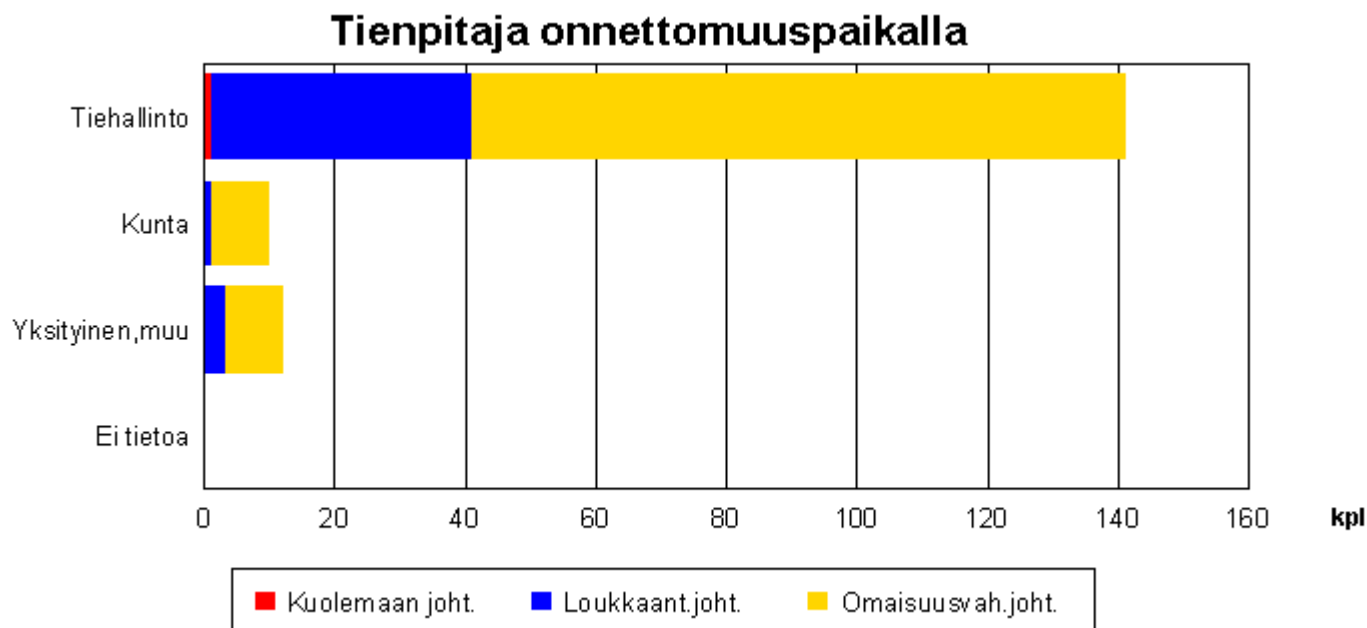
## Onnettomuuskehitys 2006 - 2010



Kuva 1.1 Onnettomuuksien kokonaismäärän kehitys vakavuuden mukaan

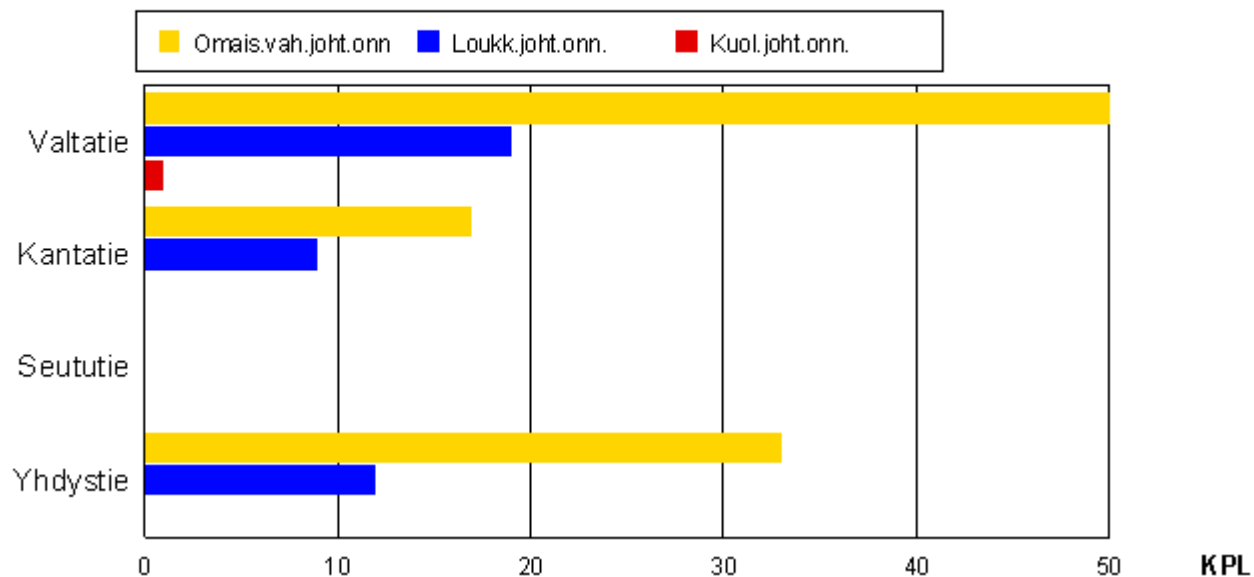
# Sonkajärvi

## Onnettomuudet hallinnollisen luokan mukaan 2006 - 2010



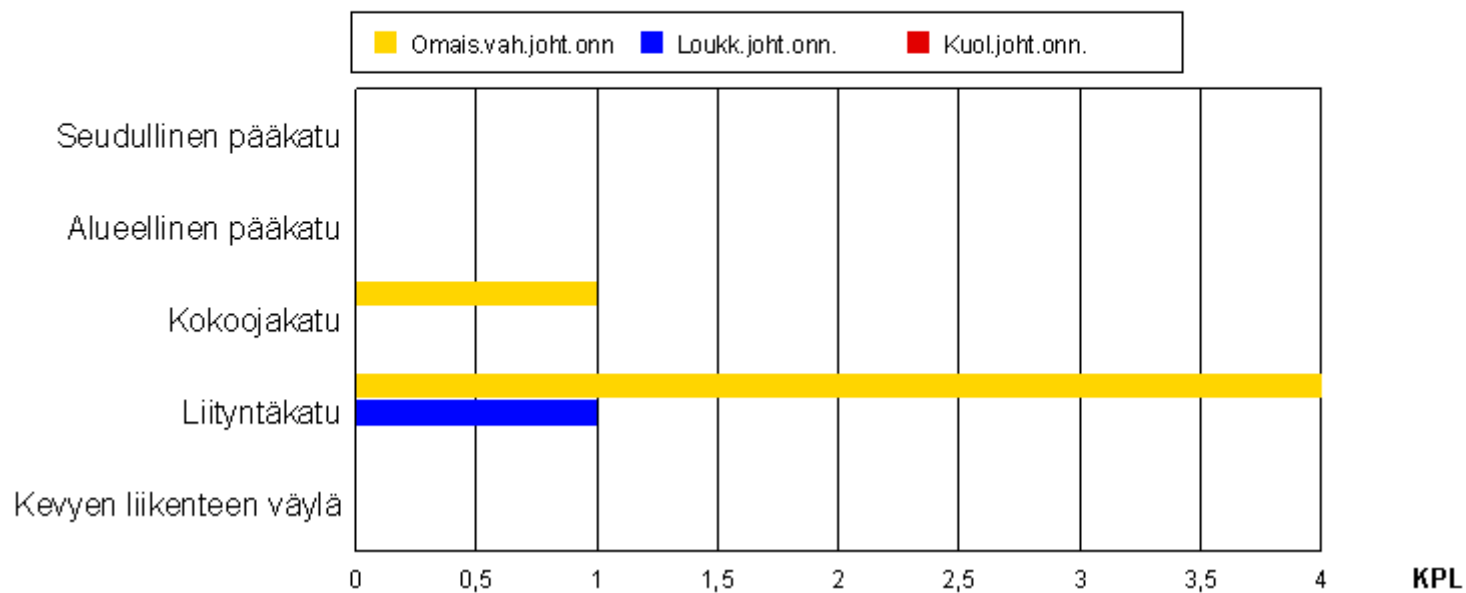
# Sonkajärvi

## Onnettomuudet maanteillä toiminnallisen luokan mukaan 2006 - 2010



# Sonkajärvi

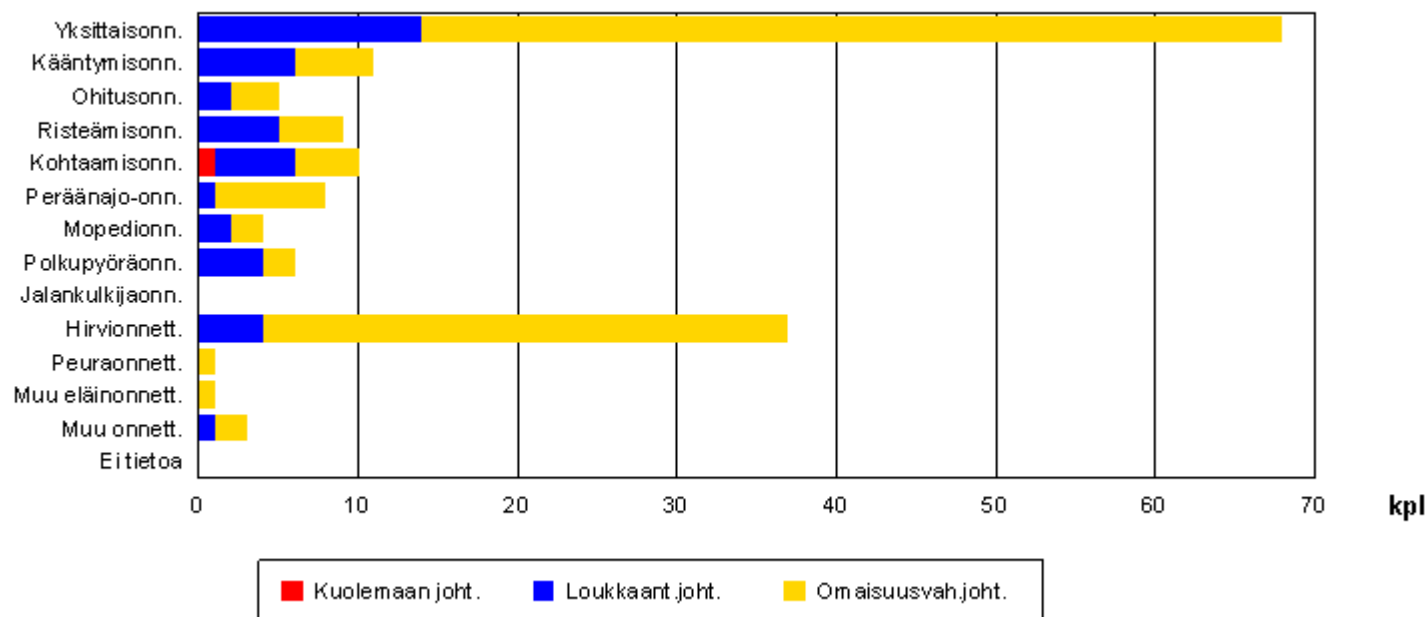
## Onnettomuudet katuverkolla toiminnallisen luokan mukaan 2006 - 2010



# Sonkajärvi

## Onnettomuudet onnettomuusluokittain 2006 - 2010

### Onnettomuudet onnettomuusluokittain



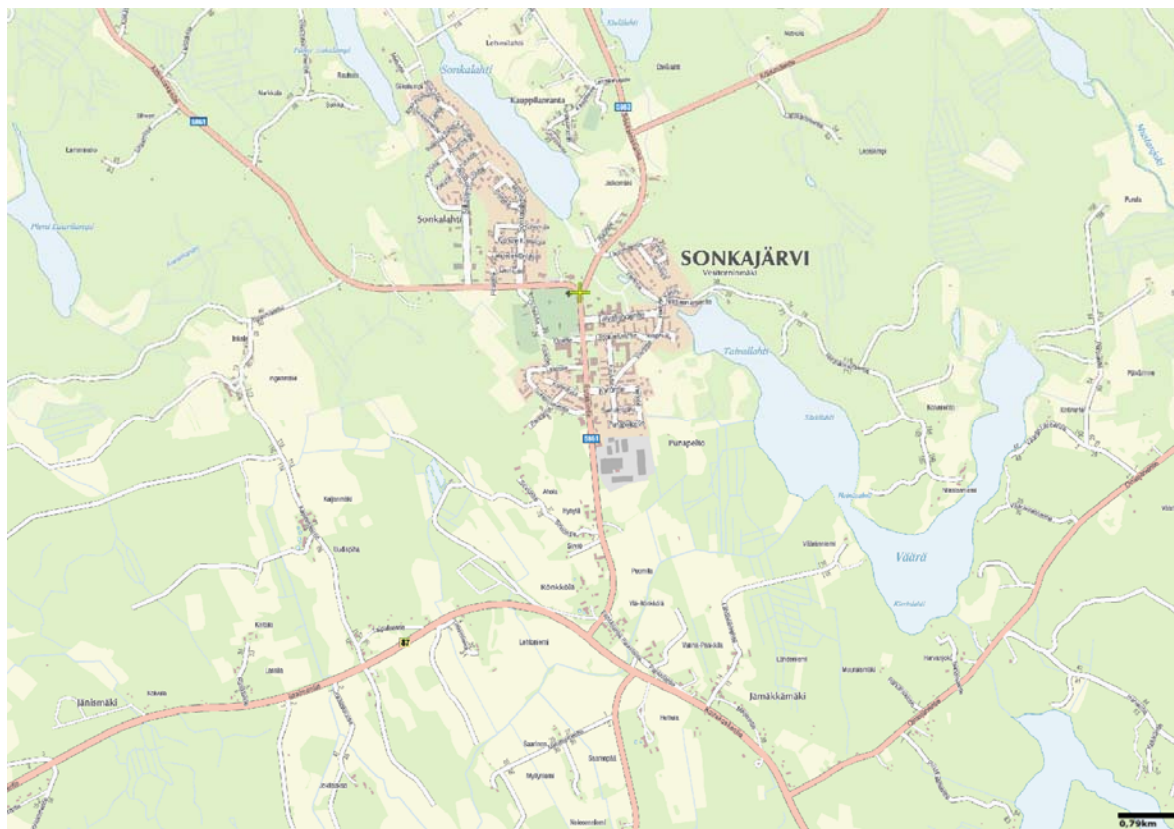
# Sonkajärvi

## Onnettomuuskustannukset 2010

Suomessa käytössä olevan onnettomuuskustannusmallin mukaan tieliikenneonnettomuuksien yksikkökustannukset (Tieliikenteen ajokustannusten yksikköarvot 2010) ovat henkilövahinkoon johtaneissa onnettomuuksissa noin 493 000 euroa ja omaisuusvahinkoon johtaneissa onnettomuuksissa noin 2 950 euroa.

Kuntien maksettavaksi onnettomuuskustannuksista kohdistuu noin 15-20 % mm. erilaisina sosiaali- ja terveystoimen menoina. Tarkasteltavalla alueella (Kunta:Sonkajärvi) tapahtuneiden onnettomuuksien vuotuiset onnettomuuskustannukset olivat vuonna 2010 noin 4,4 milj.euroa, josta kunnan osuus on noin 0,9 milj.euroa.

# Sonkajärvi



## Vaarallisimmat paikat 2006 - 2010

**Punainen, väh. yksi kuollut**  
**Sininen, väh. 2 henkilövahinko-onn.**  
**Keltainen, väh. 5 omaisuusvahinko-onn.**

**Sonkajärven keskustassa  
ei onnettomuuskasautumia**